





Soja	Prima della semina	Pre-emergenza	Cotiledoni 2 foglie 10-12	3-4 foglie 13-14	Formazione dei boccioli fiorali	Osservazioni	
<b>Erbicidi</b>	Aggiungere Silwet L-77 0,1 l/ha ad ogni applicazione per volumi di poltiglia ridotti a (100-150 l/ha), Migliora la distribuzione del principio attivo.						
Contro le infestanti a foglia larga e le graminacee annuali, compreso il miglio.		<b>Frontier X2</b> 1.2-1.4 l/ha + <b>Caravel</b> 0.25 l/ha					
Pre-emergenza e post-emergenza. malerbe foglia larga (soprattutto amaranto e erba morella).		<b>Bolero</b> 1 l/ha		<b>Bolero</b> 1 l/ha + <b>Efficax SG</b> 0,55-1,16 kg/ha		Trattamenti frazionati 2 x 0,5 l/ha Bolero e 2 x 0,55 kg/ha Efficax SG. Efficax SG non deve essere utilizzato nella zona di protezione delle acque sotterranee S2.	
Malerbe e graminacee annuali a foglia larga (poligoni e altaccamani), <b>cipero</b> .			<b>Efficax SG</b> 1.1 kg/ha			A complemento del trattamento in pre-emergenza. Malerbe in fase di germinazione fino allo stadio delle 4 foglie. Efficax SG non deve essere utilizzato nelle zone di protezione delle acque sotterranee S2.	
Graminacee annuali, miglio, loietto, ricacci di cereali, gramigna.			<b>Agil</b> 1 - 2,5 l/ha			Applicazione a partire dalla prima foglie della coltura fino a quando si formano le prime gemme fiorali. Gramigna 2-2,5 l/ha.	
<b>Parassiti</b>						Non utilizzare più di 700 g di sostanza metaldeide attiva per ettaro sullo stesso appezzamento entro un anno.	
Lumache			<b>Amilon 5</b> 5 - 7 kg/ha			Massimo 1 trattamento per coltura e anno.	
Nottue			<b>Techno 10 CS</b> 0,075 l/ha			Solo con autorizzazione speciale. (SPe).	
<b>Trattamento delle sementi</b>	<b>Penergetic p campicoltura</b> 25 g / 25 kg 					Applicazione BBCH 12-14, stimolazione della fioritura i delle piante.	

Girasoli	Prima della semina	Pre-emergenza	Cotiledoni 2 foglie	3-4 foglie	Formazione dei boccioli fiorali	Osservazioni	
<b>Strategia erbicida</b>	Aggiungere Silwet L-77 0,1 l/ha ad ogni applicazione per volumi di poltiglia ridotti a (100-150 l/ha), Migliora la distribuzione del principio attivo.						
		<b>Laguna</b> 2 l/ha + <b>Pendi</b> 2 l/ha + <b>Frontier X2</b> 0.9 l/ha				(SPe)	
<b>Erbicidi</b>							
Contro le dicotiledoni e graminacee annuali compreso il miglio.	<b>Frontier X2</b> 1,2 - 1,4 l/ha						
<b>Fertilizzante fogliare</b>							
Carenza di boro				<b>Micro Bor</b> 3 l/ha 		Stadio 4 à 6 foglie.	
<b>Parassiti</b>						Non utilizzare più di 700 g di sostanza attiva metaldeide per ettaro sullo stesso appezzamento entro un anno.	
Lumache			<b>Amilon 5</b> 5 - 7 kg/ha			Massimo 1 applicazione per raccolto e anno. (SPe).	
Nottue			<b>Techno 10 CS</b> 0,075 l/ha			Solo con autorizzazione speciale.	
<b>Trattamento delle sementi</b>	<b>Penergetic p campicoltura</b> 25 g / 25 kg 